



Formulário para acompanhamento de tratamento




Acompanhe seu tratamento para obtenção de melhores resultados e, se possível, compartilhe conosco em www.atui.com.br.

Peça o auxílio de algum familiar, amigo e tire regularmente fotos de sua cabeça e as falhas capilares alvos do tratamento.

Foto dia 01
(início do tratamento)

Foto dia 30
(após 1 mês)

Foto dia 60
(após 2 meses)



Obs

Obs

Obs

Acompanhe com mais rigor sua evolução de 30 em 30 dias.

O exame visual é, no final, o que nos motiva, mas para melhor acompanhamento faça um exame subjetivo no mesmo intervalo das fotos. São três perguntas simples e diretas e a comparação das respostas, com auxílio das fotos, o ajudará a ver a progressão de seu tratamento.

Como você analisa a queda dos seus cabelos?

- | | | |
|-------------------------|-------------------------|-------------------------|
| A) Sem redução da queda | A) Sem redução de queda | A) Sem redução de queda |
| B) Redução leve | B) Redução leve | B) Redução leve |
| C) Redução moderada | C) Redução moderada | C) Redução moderada |
| D) Redução intensa | D) Redução intensa | D) Redução intensa |

Como você classifica a espessura / calibre dos fios dos seus cabelos?

- | | | |
|----------------------|----------------------|----------------------|
| A) Péssima | A) Péssima | A) Péssima |
| B) Ruim | B) Ruim | B) Ruim |
| C) Nem boa, nem ruim | C) Nem boa, nem ruim | C) Nem boa, nem ruim |
| D) Boa | D) Boa | D) Boa |
| E) Muito boa | E) Muito boa | E) Muito boa |

Como você classifica o volume dos fios dos seus cabelos?

- | | | |
|----------------------|----------------------|----------------------|
| A) Péssimo | A) Péssimo | A) Péssimo |
| B) Ruim | B) Ruim | B) Ruim |
| C) Nem bom, nem ruim | C) Nem bom, nem ruim | C) Nem bom, nem ruim |
| D) Bom | D) Bom | D) Bom |
| E) Muito bom | E) Muito bom | E) Muito bom |